



Projekt Erasmus+ Pátrání po zmizelých místech



Co-funded by the
Erasmus+ Programme
of the European Union

QUEST

PUTOVÁNÍ POLEVSKEM SE SKLÁŘSKÝM UČNĚM TONDOU

DÉLKA TRAS: trasa A - 2, 5 km, trasa B – 3 km

NÁSTUPNÍ A CÍLOVÉ MÍSTO: ZŠ a MŠ Polevsko

POČET STANOVIŠŤ: 7

VHODNÉ PRO: rodiče s dětmi do 12ti let

ZNAČENÍ TRASY: kolečka s logem projektu

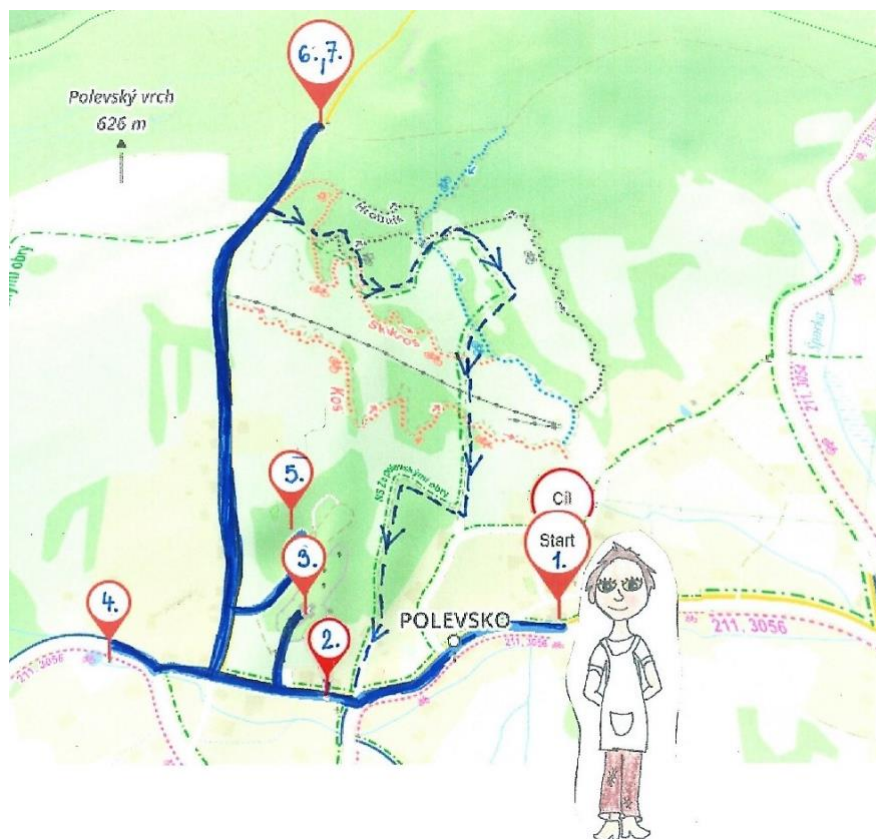
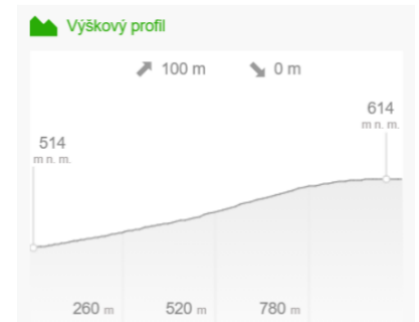
ČASOVÁ A TERENNÍ NÁROČNOST: 90 minut po zpevněných cestách

DOPORUČENÉ VYBAVENÍ: tužka, dobré obutí a oblečení do každého počasí

DALŠÍ INFORMACE:

trasa A - ke stanovišti 7 převážně po turistické žluté a zpět stejnou cestou ke škole - 2, 5 km

trasa B - od stanoviště 7 zpět na louku u sjezdovky, dále cestou naučné stezky Za polevskými obry od Mrakoškama dolů po sjezdovce kolem Panožrouta zpět ke škole – 3km





Ahoj, já jsem Tonda. Jsem sklářským učněm a budu vám vyprávět svůj příběh. Stalo se to tak...

Můj sklářský mistr mě vyslal, abych donesl pár kousků skleněného zboží na prodej obchodníkovi, jistému panu Nováčkovi. Byl obchodníkem velmi zdatným. Za zboží mi dobře zaplatil a já se vydal s tolarý na cestu zpět. Zdálo se, že úkol byl jednoduchý, ale opak byl pravdou. Cestou domů jsem složil hlavu pod strom a na chvíli si zdříml. Po probuzení mě čekalo nemilé překvapení. Naše vydělané tolarý byly pryč. V tu chvíli jsem si vzpomněl na slova svého mistra, který mi před cestou kladl na srdce: „Nikde se nezdržuj a jdi s výdělkem rovnou zpátky.“ Co se asi mohlo stát? Kde jsou naše tolarý? Někdo je vzal? Koukám, rozhlížím se. Tu vidím na zemi kousek papíru, na kterém byl podivný vzkaz. Stálo tam:

Chceš-li své peníze zpět,
vydej se na cestu hned.
Nebudeš na úkol sám,
pomocníky posílám.
Skládej k sobě písmena,
v cíli čeká odměna.

Bylo mi hned jasné, že jsem měl poslechnout svého mistra a nikde se nezdržovat. Co naplat. Nezbyvá mi nic jiného, než se vydat zpět na cestu a zjistit, kde jsou naše tolarý. Moje pátrání začíná u školy, kde to všechno vlastně i začalo. Jestli máš chuť něco nového objevovat a užít si trochu dobrodružství, vydej se na cestu se mnou.

1) ŠKOLA

Stojíš před budovou místní školy. Ta už něco, panečku, pamatuje. Jak by ne, když tu stojí už více než 140 let. I já jsem ji navštěvoval. Naproti naší škole ale kdysi stála jiná budova, než vidíš. Byla zde továrna, kde se řezal samet. Místní tuto továrnu nazývali Sametka. Od té se vydáme na cestu vzhůru k nedaleké kapli. Čeká tě setkání s vílou Lipničkou.

2) KAPLE NA ROZCESTÍ - VÍLA LIPNIČKA

„Že je tu ale opravdu nádherně. Všude kolem jsou krásná stavení i bohatá příroda. Jsi na místě, které jistě stojí za povšimnutí. Je zde postavená kaple Bolestné Matky Boží. Kdysi se tu lidé zastavili, aby se pomodlili a nabrali sil pro své další putování. V její blízkosti roste i vzrostlý strom, ve kterém žiji.“

„Napiš celé jméno stromu, který se nachází v blízkosti této kaple.“

										1	
--	--	--	--	--	--	--	--	--	--	---	--



„Výborně. Už jistě víš, co doplnit do naší tajenky a tvé objevování může pokračovat. Vydej se k nedalekému kostelu, kde na tebe čeká další z pomocníků.“

3) KOSTEL, HŘBITOV - DUCHÁČEK

„No prima, že jsi ke mně dorazil a přišel mi dělat chvíli společnost. Právě se nacházíš u kostela Nejsvětější Trojice. Je velice krásný a pochází z období baroka. Na zdejším hřbitově najdeš místo, které nechal postavit místní sklářský podnikatel pan Handschke.“

„Tvůj další úkol je poznat a doplnit název menší stavby, do které se ukládaly ostatky zemřelých příslušníků jedné rodiny. Takový objekt se nachází hned vedle našeho kostela.“

		2			
--	--	---	--	--	--



„No vidíš, jak nám to pěkně jde. Pojďme tedy dál přes silnici k malému rybníčku, kde už na tebe čeká vodník Ploutvička.“



4) POMNÍK U RYBNÍČKU - VODNÍK PLOUTVIČKA

„Řekl bych, Tondo, že něco hledáš? Mám pravdu? Možná se na chvíli zastav a rozhleďni se po okolí. Uvidíš, jak to tady mám krásné. Koukám se na zdejší pomník, který tu stojí na počest padlým vojákům v první světové válce. Ale hlavně si tu hlídám můj malý rybníček.“

„Jestlipak víš, se kterou rostlinou se můžeme setkat na rybníčku? V letním období krásně kvete a je domovem hlavně pro různé druhy hmyzu. Když uhádneš a napíšeš do tajenky, budeš zase o krok blíž k tomu, po čem pátráš.“

3					
---	--	--	--	--	--

„A teď sejdí zpět. V nedalekém arboretu tě čeká moje kamarádka sovička Barborka. Ta ti jistě ráda pomůže s hledáním.“

5) ARBORETUM - SOVIČKA BARBORKA

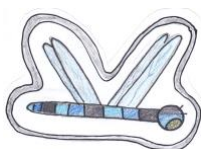
„Vítám tě. Nacházíš se v arboretu, krásném místě plném stromů, rostlin a živočichů. Ne vždy to tu ale vypadalo takto. Předtím se tu nacházel: **starý hrbitov, skládka nebo kráter meteoritu**. Co myslíš? Zvol jednu správnou odpověď a vepiš ji do tajenky.“



			4			
--	--	--	---	--	--	--

„Než budeš pokračovat v cestě, určitě si to tu všechno prohlédni. Na další zastávce tě čeká moje známá. Je to vážka Křídlenka. Žije v lese u křížku na rozcestí. Tak ti přeji hodně štěstí!“

6) JEZÍRKO U KŘÍŽKU - VÁŽKA KŘÍDLENKA



„Přátelé, jsem moc ráda, že se setkáváme. Došli jste do místa, které je velmi bohaté na zajímavosti. Je tu naše malé jezírko i krásný křížek s lavičkou, kterou za pomoci přátel sestavili a instalovali žáci a paní učitelka polevské školy.“

„Do tajenky ale doplň slovo, které vystihuje místo, kde se kříží různé cesty. Tudy často chodovali obchodníci, kteří prodávali například již zmíněné skleněné zboží.“

5				6			
---	--	--	--	---	--	--	--

„ Hotovo? No tak skvělé. Běž tedy pro další pomoc jen pár kroků ode mě. Seznam se se skřítkem Pamětníčkem.“

7) RELIÉF - SKŘÍTEK PAMĚTNÍČEK

„Ale! Můj ty, Tondo, kolenatý! Že bys potřeboval mou radu? No dobrá. Podívej se na místo, kterému říkáme reliéf. Je opravdu zvláštní tím, že i když tu místní lidé i děti pátrali po jeho minulosti, nikdo vlastně netuší, kdo jej vytvořil. Je tedy zahalen do tajemna a mýtů. Jak taková pověst vypadá, si můžeš přečíst v blízkosti reliéfu. Autory jsou žáci ZŠ Polevsko. Pravdou ale je, že tu kdysi dávno žil v poustevně člověk, který si mohl krátit chvílky ve svém osamění vytesáváním do skály.“

„Nuže, napiš, jak se říká člověku, který žije sám na odlehlem a opuštěném místě, třeba právě v poustevně.“



								7
--	--	--	--	--	--	--	--	---

„Milý Tondo, zdá se, že máš už jasno. Zoládl jsi doplnit všechna písmena do tajenky? Tak jistě víš, že jsi opravdu kousek od své odměny. Nezbyvá ti nic jiného než se vrátit zpět ke škole a vyzvednout si svou zaslouženou odměnu. Najdeš ji na místě, které je označeno tímto symbolem.“

„Ať ti přinese jen samé štěstí!“

TAJENKA ZNÍ :

1	2	3	4	5	6	7
---	---	---	---	---	---	---



OMALOVÁNKY K PŘÍBĚHU

